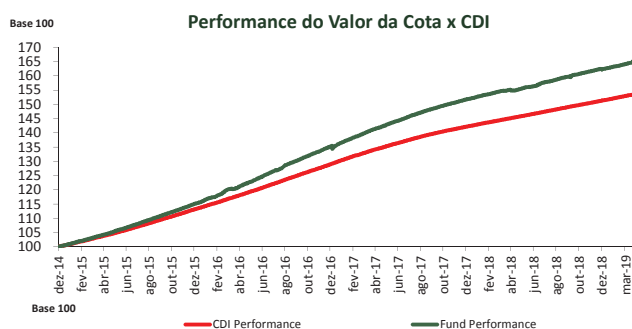
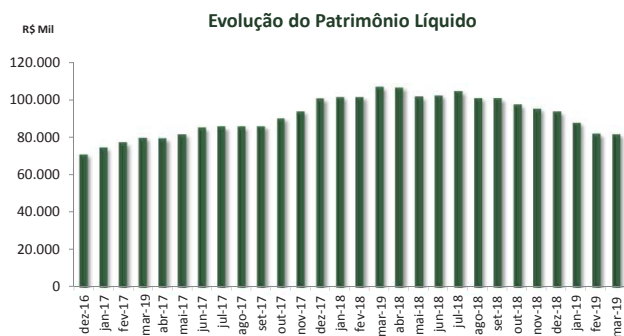


Patrimônio Líquido Atual	R\$ 81.492.769,24
Média do Patrimônio Líquido (12 meses)	R\$ 95.931.545,96
Retorno do Fundo em % do CDI (no mês)	139,43%
Retorno do Fundo Desde o Início - % CDI (17/12/2014)	121,63%
Retorno do Fundo nos últimos 12 Meses - % CDI	109,44%
Maior Rentabilidade Mensal	146,05%
Menor Rentabilidade Mensal	37,15%
Meses Abaixo do CDI desde o Início do Fundo	5
Meses Acima do CDI desde o Início do Fundo	47
Índice de Sharpe	2,84
Volatilidade desde o Início (Anualizada)	0,67%

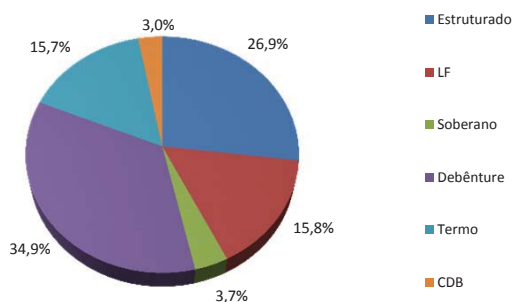
Alocação da Carteira

Análise de Exposição*	R\$ (Reais)	% PL
Maior Exposição	R\$ 5.331.764,95	6,54%
Exposição Média	R\$ 2.048.258,52	2,51%
Exposição Total TOP 5	R\$ 20.599.458,39	25,28%

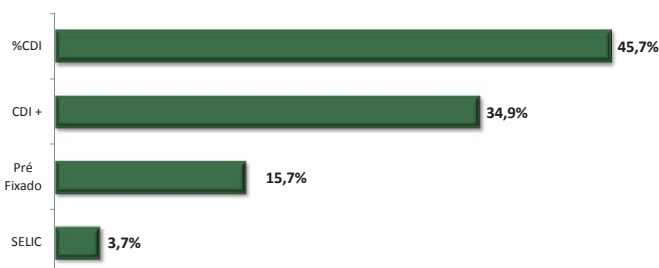
Alocação por Faixa de Risco	R\$ (Reais)	% PL
Soberano	R\$ 3.035.231,58	3,72%
Tier 1	R\$ 70.584.308,62	86,61%
Tier 2	R\$ 7.873.229,04	9,66%
Tier 3	R\$ 0,00	0,00%
Tier 4	R\$ 0,00	0,00%



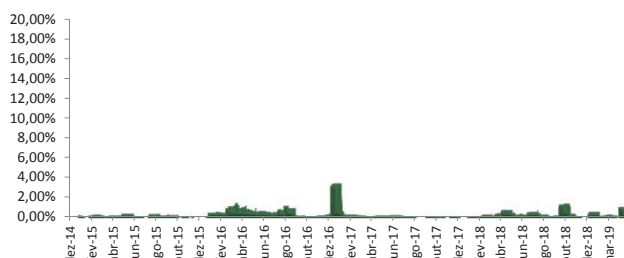
Classe de Ativo - % PL



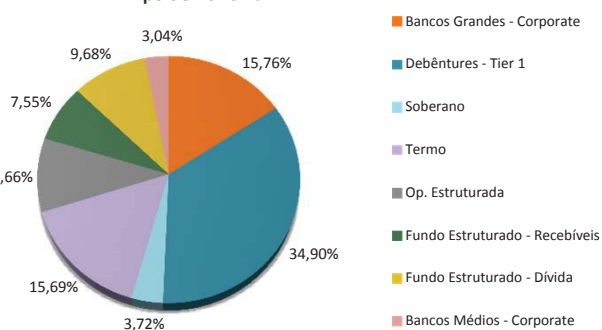
Exposição por Indexador



Volatilidade Anualizada (base 21 d.u.)



Tipo de Ativo - % PL



Histórico Mensal	Ano	jan	fev	mar	abr	mai	jun	jul	ago	set	out	nov	dez
2019	Fundo	1,76%	0,49%	0,61%	0,65%								
	CDI	1,51%	0,54%	0,49%	0,47%								
	% CDI	116,50%	90,90%	122,59%	139,43%								
2018	Fundo	7,49%	0,69%	0,54%	0,48%	0,19%	0,66%	0,58%	0,70%	0,78%	0,56%	0,61%	0,57%
	CDI	6,97%	0,58%	0,47%	0,53%	0,52%	0,52%	0,54%	0,57%	0,47%	0,54%	0,49%	0,49%
	% CDI	107,42%	118,61%	115,91%	91,06%	37,15%	126,86%	112,45%	128,41%	137,09%	119,25%	112,02%	115,12%
2017	Fundo	12,25%	1,45%	0,96%	1,35%	0,93%	1,12%	0,96%	1,01%	0,95%	0,80%	0,79%	0,69%
	CDI	9,97%	1,09%	0,87%	1,05%	0,79%	0,93%	0,81%	0,80%	0,64%	0,65%	0,57%	0,54%
	% CDI	122,84%	127,79%	111,14%	128,15%	118,19%	120,55%	118,95%	127,25%	118,59%	119,60%	121,60%	121,66%
2016	Fundo	17,16%	1,34%	1,18%	1,45%	1,41%	1,38%	1,45%	1,29%	1,77%	1,28%	1,26%	1,20%
	CDI	14,00%	1,05%	1,16%	1,16%	1,05%	1,11%	1,16%	1,11%	1,21%	1,11%	1,05%	1,04%
	% CDI	122,56%	126,98%	117,40%	125,07%	133,53%	124,96%	125,09%	116,58%	146,05%	115,50%	120,61%	121,93%
2015	Fundo	15,07%	1,03%	0,93%	1,15%	1,04%	1,22%	1,18%	1,36%	1,22%	1,24%	1,19%	1,30%
	CDI	13,23%	0,93%	0,82%	1,04%	0,95%	0,98%	1,06%	1,18%	1,11%	1,11%	1,06%	1,16%
	% CDI	113,88%	110,98%	113,83%	111,31%	110,36%	124,11%	110,71%	115,97%	110,10%	112,47%	112,15%	112,66%
2014	Fundo	0,48%	-	-	-	-	-	-	-	-	-	-	0,48%**
	CDI	0,39%	-	-	-	-	-	-	-	-	-	-	0,39%
	% CDI	123,35%	-	-	-	-	-	-	-	-	-	-	123,35%

*Exceto Fundos

Retorno não é líquido de impostos

**Início do fundo: 17/12/2014

SELECT TOP FIR CRÉDITO PRIVADO

QUATÁ INVESTIMENTOS

A Quatá Investimentos é uma gestora de recursos que nasceu focada em aproveitar as oportunidades existentes no mercado de crédito privado no Brasil. O propósito da Quatá é criar soluções financeiras ágeis e inteligentes para as empresas que procuram novas formas de financiamento e para os investidores que buscam alternativas sofisticadas e seguras de investimento. A cultura da empresa é fundamentada na determinação, na transparência e na objetividade.

HISTÓRICO

A Quatá Investimentos é uma casa especialista em crédito e com excelente *track-record*. Estamos no mercado de Crédito Privado desde 2008 e temos expertise consolidada em gestão de risco envolvendo crédito privado. Nossos fundos já ganharam prêmios em publicações de circulação nacional e somos hoje referência nacional em gestão de de FIDCs (Fundo de Investimento em Direito Creditório). Entre no nosso site www.quatainvestimentos.com.br para conhecer mais sobre nossa história e produtos.

OBJETIVO DO FUNDO

O Select TOP FIR Crédito Privado é um fundo de renda fixa de perfil moderado, cuja política de investimento consiste em alocar recursos em títulos públicos federais, crédito privado de baixo risco e cotas de Fundos de Investimento em Direitos Creditórios, além de Certificados de Recebíveis Imobiliários entre outros produtos estruturados. A Quatá Investimentos tem perfil conservador, em linha com o perfil de seus investidores. O objetivo é atingir uma rentabilidade entre 110%* e 115%* do CDI.

*Rentabilidade não é líquida de impostos

DADOS BANCÁRIOS:

CNPJ: 20.519.551/0001-73

Banco: BNY Mellon (017)

Agência: 001

Conta Corrente: 2131-8

ESTRATÉGIA DE ALOCAÇÃO

O FUNDO busca investir em ativos de modo a formar uma carteira com diversificação setorial. Buscamos combinar rentabilidade e liquidez, através do da alocação estratégica nas seguintes classes de ativos:

- i) Fundos Estruturados
- ii) Produtos Estruturados do Mercado de Capitais
- iii) Títulos do Tesouro (Soberano)

CARACTERÍSTICAS GERAIS

Tipo ANBIMA: Renda Fixa Média Duração Crédito Livre

Público Alvo: Investidor Qualificado

Gestor: Quatá Investimentos

Início das Atividades: 17/12/2014

Taxa de Performance: 10% do que exceder 105% do CDI

Administrador: BNY Mellon

Taxa de Administração: 0,9% ao ano

Taxa de Performance máxima: 10% do que exceder 105% do CDI


Taxa de Entrada e Saída: Não há

Valor Mínimo de Movimentação: R\$ 25.000,00

Saldo Mínimo de Permanência: R\$ 25.000,00

Movimentação Mínima: R\$ 5.000,00

Rating da Gestora: brAA



Risco da Gestora: G2 (brAA)

Elevados padrões de controles, tanto na gestão dos ativos quanto no compliance, consubstanciados por um sistema de informação rígido e automatizado, e sólidos controles internos.

RESGATE

O valor líquido do resgate das cotas será creditado em 90 dias após a respectiva solicitação do resgate. Os resgates serão considerados válidos para o mesmo dia se solicitado pelo cotista até às 14:00h. Caso contrário, a ordem será considerada como recebida no primeiro dia útil subsequente.

www.quatainvestimentos.com.br Tel: (11) 2626-9212 Av. Brig. Faria Lima, 2391, 7º andar, CEP: 01452-000, São Paulo - SP

O investimento no Select FIR Crédito Privado pode apresentar riscos para o investidor. Ainda que o gestor mantenha o sistema de gerenciamento de riscos, não há garantia de completa eliminação da possibilidade de perdas para o fundo de investimento e para o investidor. O Select FIR Crédito Privado não conta com garantia do administrador, do gestor, de qualquer mecanismo de seguro ou do fundo garantidor de créditos (FGC). A rentabilidade no passado não representa garantia de rentabilidade futura. Estas informações estão em consonância com o regulamento do Select FIR Crédito Privado, porém não o substitui. É recomendada a leitura cuidadosa tanto do prospecto quanto do regulamento, com especial atenção para as cláusulas relativas ao objetivo e a política de investimento, bem como às disposições que tratam dos fatores de risco a que este está exposto.



Gestor



Administrador



Auditoria do
Fundo



Custodiante



Jurídico