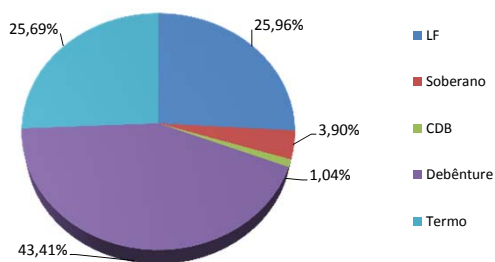


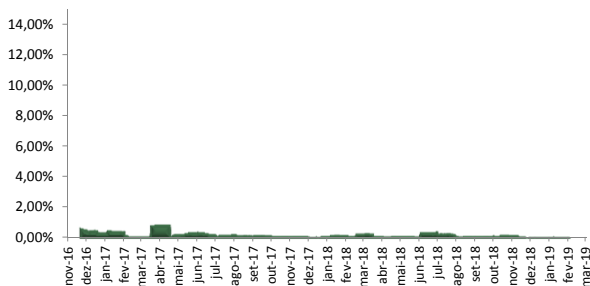
<b>Patrimônio Líquido Atual</b>	<b>R\$ 160.966.743,12</b>
<b>Média do Patrimônio Líquido (12 meses)</b>	<b>R\$ 138.692.737,49</b>
<b>Retorno do Fundo em % do CDI (no mês)</b>	<b>105,63%</b>
Retorno do Fundo Desde o Início - % CDI (07/11/2016)	116,28%
Retorno do Fundo nos últimos 12 Meses - % CDI	107,25%
Maior Rentabilidade Mensal	133,43%
Menor Rentabilidade Mensal	88,17%
Meses Abaixo do CDI desde o Início do Fundo	1
Meses Acima do CDI desde o Início do Fundo	28
Índice de Sharpe	3,79
Volatilidade desde o Início (Anualizada)	0,34%



**Classe de Ativo - % PL**



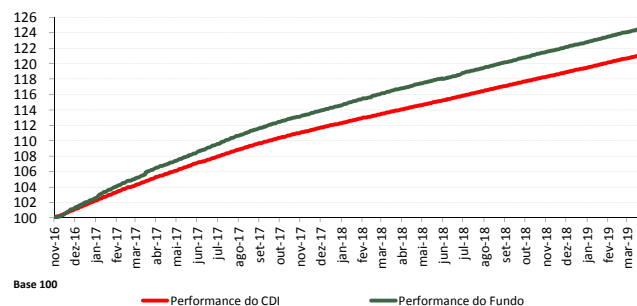
**Volatilidade Anualizada (base 21 d.u.)**



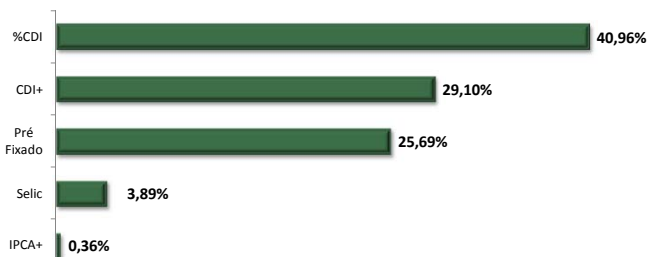
<b>Alocação da Carteira</b>		
<b>Análise de Exposição*</b>	<b>R\$ (Reais)</b>	<b>% PL</b>
Maior Exposição	R\$ 12.553.987,96	7,80%
Exposição Média	R\$ 2.175.226,26	1,35%
Exposição Total TOP 5	R\$ 46.329.917,40	28,78%

<b>Alocação por Faixa de Risco</b>	<b>R\$ (Reais)</b>	<b>% PL</b>
brAAA	R\$ 94.775.284,95	58,88%
brAA+	R\$ 19.206.285,44	11,93%
brAA	R\$ 17.486.436,65	10,86%
brAA-	R\$ 9.319.092,33	5,79%
brA+	R\$ 3.891.850,40	2,42%
brA	R\$ 1.555.011,61	0,97%
brA-	R\$ 7.463.052,80	4,64%
brBBB+	R\$ 1.247.852,46	0,78%
Soberano	R\$ 6.021.876,48	3,74%

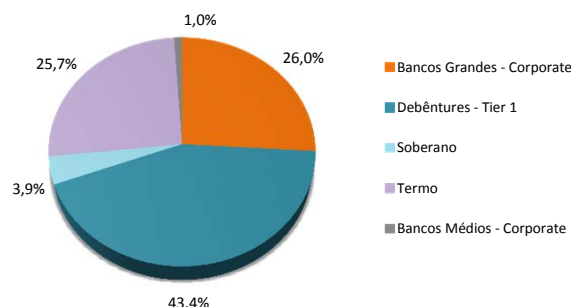
**Performance do Valor da Cota x CDI**



**Exposição por Indexador**



**Tipo de Ativo - % PL**



Histórico Mensal	Ano	jan	fev	mar	abr	mai	jun	jul	ago	set	out	nov	dez
2019	Fundo	1,61%	0,58%	0,50%									
	CDI	1,51%	0,54%	0,47%									
	% CDI	106,17%	107,12%	105,63%									
2018	Fundo	7,16%	0,72%	0,59%	0,63%	0,58%	0,56%	0,46%	0,65%	0,63%	0,50%	0,61%	0,50%
	CDI	6,42%	0,58%	0,47%	0,53%	0,52%	0,52%	0,52%	0,54%	0,57%	0,47%	0,54%	0,49%
	% CDI	111,45%	122,78%	126,86%	117,48%	111,28%	108,21%	88,17%	119,69%	111,24%	107,41%	112,80%	101,80%
2017	Fundo	11,89%	1,45%	1,01%	1,36%	0,88%	1,03%	1,00%	0,97%	0,90%	0,75%	0,70%	0,63%
	CDI	9,95%	1,09%	0,87%	1,05%	0,79%	0,93%	0,81%	0,80%	0,64%	0,64%	0,57%	0,51%
	% CDI	119,45%	133,43%	116,64%	129,30%	111,61%	111,26%	123,72%	121,37%	112,89%	117,06%	109,35%	111,27%
2016	Fundo	2,27%	-	-	-	-	-	-	-	-	-	0,99%	1,27%
	CDI	1,96%	-	-	-	-	-	-	-	-	-	0,83%	1,12%
	% CDI	115,66%	-	-	-	-	-	-	-	-	-	119,32%	112,81%

Retorno não é líquido de impostos  
\*\*Início do fundo: 07/11/2016

# SELECT LIGHT FIRF CRÉDITO PRIVADO LONGO PRAZO

## QUATÁ INVESTIMENTOS

A Quatá Investimentos é uma gestora de recursos que nasceu focada em aproveitar as oportunidades existentes no mercado de crédito privado no Brasil. O propósito da Quatá é criar soluções financeiras ágeis e inteligentes para as empresas que procuram novas formas de financiamento e para os investidores que buscam alternativas sofisticadas e seguras de investimento. A cultura da empresa é fundamentada na determinação, na transparência e na objetividade.

## HISTÓRICO

A Quatá Investimentos é uma casa especialista em crédito e com excelente *track-record*. Estamos no mercado de Crédito Privado desde de 2008 e temos expertise consolidada em gestão de risco envolvendo crédito privado. Nossos fundos já ganharam prêmios em publicações de circulação nacional e somos hoje referência nacional em gestão de de FIDCs (Fundo de Investimento em Direito Creditório). Entre no nosso site [www.quatainvestimentos.com.br](http://www.quatainvestimentos.com.br) para conhecer mais sobre nossa história e produtos.

## OBJETIVO DO FUNDO

O Select Light FIRF Crédito Privado Longo Prazo é um fundo de renda fixa de perfil conservador, cuja política de investimento consiste em alocar recursos em títulos públicos federais, crédito privado de baixo risco, além de CDBs e LFs de instituições financeiras Top Tier. A Quatá Investimentos tem perfil conservador, em linha com o perfil de seus investidores. O objetivo é atingir uma rentabilidade entre 108%\* e 112%\* do CDI.

\*Rentabilidade não é líquida de impostos

## DADOS BANCÁRIOS:

CNPJ: 25.274.966/0001-48

Banco: 17 (BNY Mellon)

Agência: 1

Conta Corrente: 1826-0

## ESTRATÉGIA DE ALOCAÇÃO

O FUNDO busca investir em ativos de modo a formar uma carteira com diversificação setorial. Buscamos combinar rentabilidade e liquidez, através do da alocação estratégia nas seguintes classes de ativos:

- i) Títulos do Tesouro (Soberano)
- ii) CDBs e LFs de Instituições Financeiras
- iii) Crédito Privado de baixo risco

## CARACTERÍSTICAS GERAIS

**Tipo ANBIMA:** Renda Fixa Média Duração Crédito Livre

**Público Alvo:** Investidor em Geral

**Gestor:** Quatá Investimentos

**Início das Atividades:** 07/11/2016

**Administrador:** BNY Mellon

**Taxa de Administração:** 0,9% ao ano

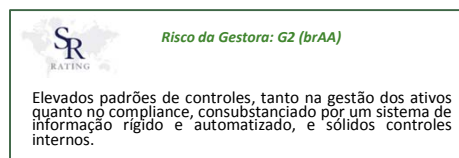
**Taxa de Performance:** 10% exc 105% CDI

**Taxa de Entrada e Saída:** Não há

**Valor Mínimo de Movimentação:** R\$ 25.000,00

**Saldo Mínimo de Permanência:** R\$ 25.000,00

**Rating da Gestora:** brAA



## RESGATE

O valor líquido do resgate das cotas será cotizado em 30 dias após a respectiva solicitação do resgate. Os resgates serão considerados válidos para o mesmo dia se solicitado pelo cotista até às 14:00h. Caso contrário, a ordem será considerada como recebida no primeiro dia útil subsequente.

[www.quatainvestimentos.com.br](http://www.quatainvestimentos.com.br) Tel: (11) 2626-9212 Av. Brig. Faria Lima, 2391, 7º andar, CEP: 01452-000, São Paulo - SP

O investimento no Select LIGHT FIRF Crédito Privado pode apresentar riscos para o investidor. Ainda que o gestor mantenha o sistema de gerenciamento de riscos, não há garantia de completa eliminação da possibilidade de perdas para o fundo de investimento e para o investidor. O Select FIRF Crédito Privado não conta com garantia do administrador, do gestor, de qualquer mecanismo de seguro ou do fundo garantidor de créditos (FGC). A rentabilidade no passado não representa garantia de rentabilidade futura. Estas informações estão em consonância com o regulamento do Select FIRF Crédito Privado, porém não o substitui. É recomendada a leitura cuidadosa tanto do prospecto quanto do regulamento, com especial atenção para as cláusulas relativas ao objetivo e a política de investimento, bem como às disposições que tratam dos fatores de risco a que este está exposto.



Gestor



Administrador



Auditoria do  
Fundo



Custodiante



Jurídico