

**Características do Fundo**

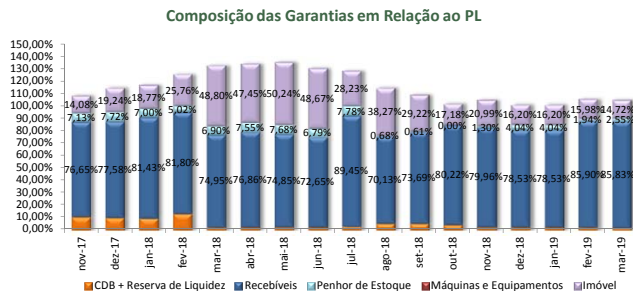
Patrimônio Líquido Atual	\$ 189.411.989,47
Média do Patrimônio Líquido (12 meses)	\$ 173.767.983,78
<b>Retorno do Fundo (2019)*</b>	<b>2,02%</b>
<b>Rentabilidade (Benchmark)</b>	<b>133,70% do CDI</b>
Retorno do Fundo no mês*	0,63%
Retorno Nominal Médio Mensal desde o Início (27/09/2010)*	1,06%
Retorno Nominal desde o Início (27/09/2010)*	226,64%
Volatilidade desde o Início (Anualizada)	0,01%

**Características da Operação**

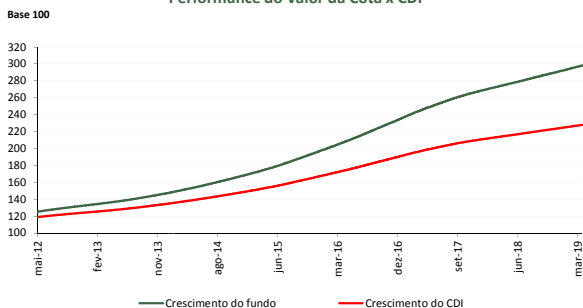
Número de Cedentes	70
Ticket Médio (R\$)	1.163.935,84
Prazo Médio do Fundo (Meses)	6,0
Número de Setores	24

**Composição das Garantias (% dos Direitos Creditórios)**

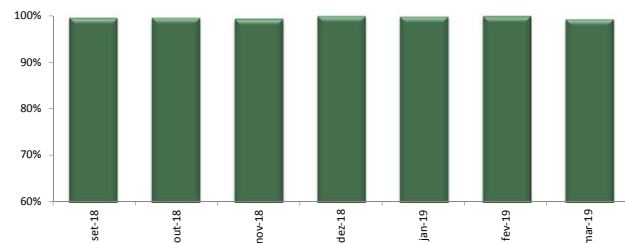
- <b>Garantias Reais</b>	17,26%
- <b>Garantias Líquidas</b>	87,60%



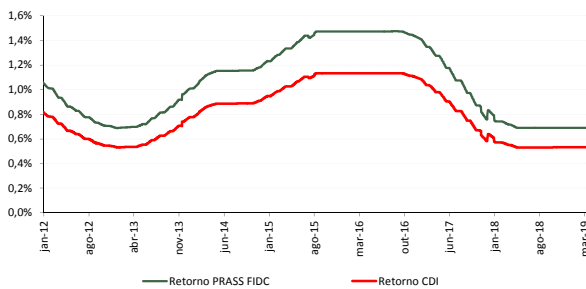
**Performance do Valor da Cota x CDI**



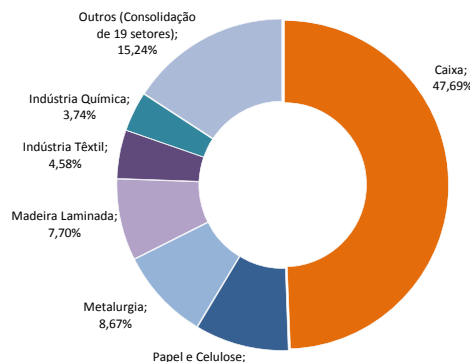
**Títulos pagos em até 30 dias do vencimento**



**Retorno Nominal x CDI (base 21 d.u.)**



**Composição Setorial (% PL)**



Histórico Mensal	ano	jan	fev	mar	abr	mai	jun	jul	ago	set	out	nov	dez
<b>2019</b>	Fundo	2,02%	0,73%	0,66%	0,63%								
	CDI	1,51%	0,54%	0,49%	0,47%								
	% CDI	<b>133,70%</b>	<b>133,70%</b>	<b>133,70%</b>	<b>133,70%</b>								
<b>2018</b>	Fundo	8,68%	0,78%	0,62%	0,71%	0,69%	0,69%	0,73%	0,76%	0,63%	0,73%	0,66%	0,66%
	CDI	6,42%	0,58%	0,46%	0,53%	0,52%	0,52%	0,54%	0,57%	0,47%	0,54%	0,49%	0,49%
	% CDI	<b>133,70%</b>	<b>133,70%</b>	<b>133,70%</b>	<b>133,70%</b>	<b>133,70%</b>	<b>133,70%</b>	<b>133,70%</b>	<b>133,70%</b>	<b>133,70%</b>	<b>133,70%</b>	<b>133,70%</b>	<b>133,70%</b>
<b>2017</b>	Fundo	13,52%	1,46%	1,16%	1,41%	1,06%	1,24%	1,09%	1,07%	0,86%	0,86%	0,72%	0,76%
	CDI	6,42%	0,86%	0,86%	0,81%	0,79%	0,93%	0,80%	0,80%	0,64%	0,65%	0,57%	0,54%
	% CDI	<b>133,70%</b>	<b>133,70%</b>	<b>133,70%</b>	<b>133,70%</b>	<b>133,70%</b>	<b>133,70%</b>	<b>133,70%</b>	<b>133,70%</b>	<b>133,70%</b>	<b>133,70%</b>	<b>133,70%</b>	<b>133,70%</b>
<b>2016</b>	Fundo	18,71%	1,41%	1,34%	1,55%	1,41%	1,48%	1,55%	1,48%	1,63%	1,40%	1,39%	1,49%
	CDI	14,00%	1,05%	1,00%	1,16%	1,05%	1,11%	1,16%	1,11%	1,21%	1,11%	1,05%	1,04%
	% CDI	<b>133,70%</b>	<b>133,70%</b>	<b>133,70%</b>	<b>133,70%</b>	<b>133,70%</b>	<b>133,70%</b>	<b>133,70%</b>	<b>133,70%</b>	<b>133,70%</b>	<b>133,70%</b>	<b>133,70%</b>	<b>133,70%</b>
<b>2015</b>	Fundo	18,15%	1,25%	1,11%	1,40%	1,28%	1,33%	1,44%	1,57%	1,48%	1,48%	1,41%	1,56%
	CDI	13,23%	0,93%	0,82%	1,03%	0,95%	0,98%	1,06%	1,18%	1,11%	1,11%	1,06%	1,16%
	% CDI	<b>134,35%</b>	<b>135,00%</b>	<b>135,00%</b>	<b>135,00%</b>	<b>135,00%</b>	<b>135,00%</b>	<b>135,00%</b>	<b>133,70%</b>	<b>133,70%</b>	<b>133,70%</b>	<b>133,70%</b>	<b>133,70%</b>
<b>2014</b>	Fundo	14,80%	1,09%	1,02%	1,03%	1,10%	1,16%	1,11%	1,27%	1,22%	1,28%	1,13%	0,63%
	CDI	10,81%	0,84%	0,78%	0,76%	0,81%	0,86%	0,82%	0,94%	0,86%	0,90%	0,84%	0,47%
	% CDI	<b>135,00%</b>	<b>130,00%</b>	<b>130,00%</b>	<b>135,00%</b>	<b>135,00%</b>	<b>135,00%</b>	<b>135,00%</b>	<b>135,00%</b>	<b>135,00%</b>	<b>135,00%</b>	<b>135,00%</b>	<b>135,00%</b>
<b>2013</b>	Fundo	10,59%	0,76%	0,63%	0,70%	0,78%	0,76%	0,77%	0,92%	0,90%	0,63%	1,04%	0,92%
	CDI	8,05%	0,59%	0,48%	0,54%	0,60%	0,58%	0,59%	0,71%	0,69%	0,70%	0,80%	0,71%
	% CDI	<b>130,00%</b>	<b>130,00%</b>	<b>130,00%</b>	<b>130,00%</b>	<b>130,00%</b>	<b>130,00%</b>	<b>130,00%</b>	<b>130,00%</b>	<b>130,00%</b>	<b>130,00%</b>	<b>130,00%</b>	<b>130,00%</b>
<b>2012</b>	Fundo	11,01%	1,15%	0,97%	1,05%	0,91%	0,96%	0,83%	0,88%	0,90%	0,70%	0,79%	0,70%
	CDI	8,41%	0,89%	0,74%	0,81%	0,70%	0,73%	0,64%	0,68%	0,69%	0,54%	0,61%	0,54%
	% CDI	<b>130,00%</b>	<b>130,00%</b>	<b>130,00%</b>	<b>130,00%</b>	<b>130,00%</b>	<b>130,00%</b>	<b>130,00%</b>	<b>130,00%</b>	<b>130,00%</b>	<b>130,00%</b>	<b>130,00%</b>	<b>130,00%</b>
<b>2011</b>	Fundo	15,10%	1,12%	1,10%	1,20%	1,09%	1,28%	1,24%	1,26%	1,40%	1,22%	1,15%	1,18%
	CDI	11,60%	0,86%	0,84%	0,92%	0,84%	0,98%	0,95%	0,97%	1,07%	0,94%	0,88%	0,86%
	% CDI	<b>130,00%</b>	<b>130,00%</b>	<b>130,00%</b>	<b>130,00%</b>	<b>130,00%</b>	<b>130,00%</b>	<b>130,00%</b>	<b>130,00%</b>	<b>130,00%</b>	<b>130,00%</b>	<b>130,00%</b>	<b>130,00%</b>
<b>2010</b>	Fundo	3,56%	-	-	-	-	-	-	-	-	-	1,05%	1,21%
	CDI	2,72%	-	-	-	-	-	-	-	-	-	0,81%	0,92%
	% CDI	<b>130,00%</b>	-	-	-	-	-	-	-	-	-	<b>130,00%</b>	<b>130,00%</b>

\*Retorno não é líquido de impostos

Os fundos PRASS FIDC e QT IPCA FIDC Juros Real foram incorporados no dia 19/12/2016

## QUATÁ INVESTIMENTOS

A Quatá Investimentos é uma gestora de recursos que nasceu focada em aproveitar as oportunidades existentes no mercado de crédito privado no Brasil. O propósito da Quatá é criar soluções financeiras ágeis e inteligentes para as empresas de médio porte que procuram novas formas de financiamento e para os investidores que buscam alternativas sofisticadas e seguras de investimento. A cultura da empresa é fundamentada na determinação, na transparência e na objetividade. A atual estrutura da Quatá está adequada para atender o crescimento da empresa, garantindo aos clientes eficiência e agilidade de atendimento.

## PERFIL DO FUNDO

### Objetivo

O Prass FIDC II é um Fundo de perfil moderado que, por meio da aquisição de direitos creditórios de curto e médio prazo, busca rentabilizar as cotas seniores em 133,70% do CDI\*.


\*Rentabilidade não é líquida de impostos

### Estratégia de Investimento

Estruturado sob a forma de condomínio aberto, o Prass FIDC II tem como foco a preservação do capital e pulverização do risco. As decisões de investimento do FUNDO são baseadas (i) no cenário econômico; (ii) na análise detalhada das empresas, suas estruturas de garantias e os setores em que elas estão inseridas; e (iii) no acompanhamento permanente das alternativas existentes no mercado de capitais.

## CARACTERÍSTICAS GERAIS


<b>Tipo ANBIMA:</b>	FIDC Agro, Indústria e Comércio
<b>Público Alvo:</b>	Investidores Qualificados
<b>Gestor:</b>	Quatá Investimentos
<b>Início das Atividades:</b>	27/09/2010
<b>Rating do Fundo:</b>	brAA
<b>Taxa de Administração:</b>	1,7% a.a. sobre o Patrimônio Líquido do Fundo
<b>Taxa de Performance:</b>	Não será devida



**Risco de Gestão: G2 (brAA)**

Elevados padrões de controle, tanto na gestão de ativos quanto no *compliance*, com bom nível de segurança e fatores de proteção adequados.

## GARANTIAS



## CARACTERÍSTICAS DAS OPERAÇÕES

<b>Tamanho médio:</b>	R\$ 1 - 6 Milhões
<b>Prazo médio:</b>	6 - 12 Meses
<b>Tipos de Ativo:</b>	Debêntures, Notas Promissórias, Recebíveis, CRI e CCI

## MOVIMENTAÇÕES:

<b>Aplicação Mínima:</b>	R\$ 25.000,00
<b>Movimentação Mínima:</b>	R\$ 5.000,00

A aplicação deve ser efetuada por ordem de pagamento até às 15h00 para que a cota utilizada seja a de fechamento do dia da aplicação (D+0). Caso contrário será utilizada a cota do dia posterior ao envio dos recursos (D+1).

## POLÍTICA DE RESGATE:

<b>Resgate de até R\$ 500 mil ou equivalente a 20% do total de cotas de titularidade do cotista, vale o maior:</b>	D+60 dias
--	-----------

Desde que no evento do pagamento não tenha havido pedidos de resgate que somem um total superior a 20% do patrimônio líquido do Fundo

**Resgate maior que R\$ 500 mil ou maior que 20% do total de cotas de titularidade do cotista:**

- O valor restante: Resgatáveis em 5 parcelas, a cada trimestre subsequente, a partir do 6º mês da solicitação de resgate

Cada Cotista somente será atendido, nas condições acima especificadas, a cada período de 6 (seis) meses contados do crédito dos valores líquidos relativos a cada resgate realizado.

## DADOS BANCÁRIOS:

<b>CNPJ/MF Nº:</b>	11.198.684/0001-02
<b>Banco:</b>	Paulista (611)
<b>Agência:</b>	001
<b>Conta Corrente:</b>	29.183-1

Contato Gestor - [www.quatainvestimentos.com.br](http://www.quatainvestimentos.com.br)

Tel: (11) 2626-9212

Av. Brig. Faria Lima, 2391, 7º andar, CEP: 01452-000, São Paulo - SP

O investimento no PRASS FIDC pode apresentar riscos para o investidor. Ainda que o gestor mantenha o sistema de gerenciamento de riscos, não há garantia de completa eliminação da possibilidade de perdas para o fundo de investimento e para o investidor. O PRASS FIDC não conta com garantia do administrador, do gestor, de qualquer mecanismo de seguro ou do fundo garantidor de créditos (FGC). A rentabilidade no passado não representa garantia de rentabilidade futura. Estas informações estão em consonância com o regulamento do PRASS, porém não o substitui. É recomendada a leitura cuidadosa tanto do prospecto quanto do regulamento, com especial atenção para as cláusulas relativas ao objetivo e a política de investimento, bem como às disposições que tratam dos fatores de risco a que este está exposto.



Gestor



Administrador



Auditoria do Fundo



Rating



Custodiante



Auditoria dos recebíveis



Cobrança



Jurídico