

### QUATÁ FIDC MULTISSETORIAL

### Rentabilidade e Estatísticas

janeiro-19

#### Características do Fundo

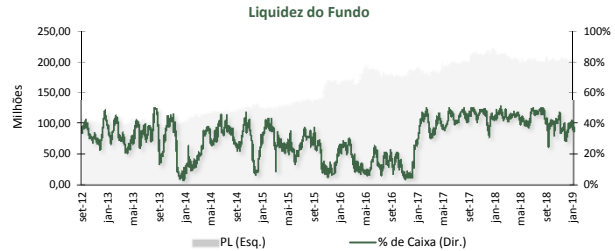
Patrimônio Líquido Atual	\$ 204.180.583,69
PL Médio (12 meses)	\$ 205.527.617,30
Retorno do Fundo/CDI (no mês)*	130,30%
Retorno Nominal do Fundo (no mês)*	0,71%
Retorno desde o início do fundo (em % do CDI)	184,81%
Retorno Nominal do Fundo Desde o Início (08/08/2008)	331,01%
Retorno Médio Mensal (%CDI)*	143,69%
Volatilidade no Mês (Anualizada)	0,20%
Volatilidade desde o Início (Anualizada)	0,29%
Maior Retorno em % CDI	201,52%
Menor Retorno em % CDI	115,46%
Meses Positivos acima do CDI	126 (100%)

#### Características da Operação

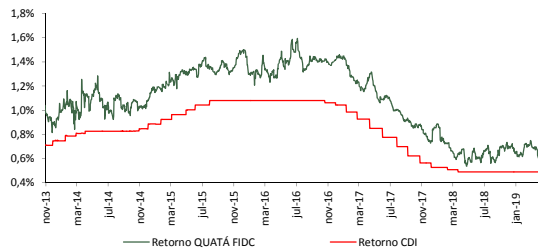
Número de Cedentes	100
Número de Devedores	5.508
Ticket Médio (R\$)	5.263,44
Prazo Médio Ponderado do Fundo (Dias)	39
% do fundo em até 90 dias	95,5%
Setores	24

#### Rentabilidade\*

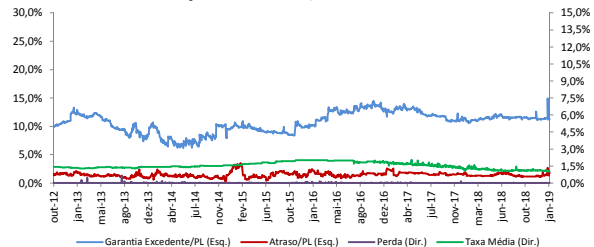
	Fundo	CDI	% CDI
Mensal (Janeiro)	0,71%	0,54%	130,30%
No ano (2019)	0,71%	0,54%	130,30%
Últimos 12 Meses	8,47%	6,38%	132,65%



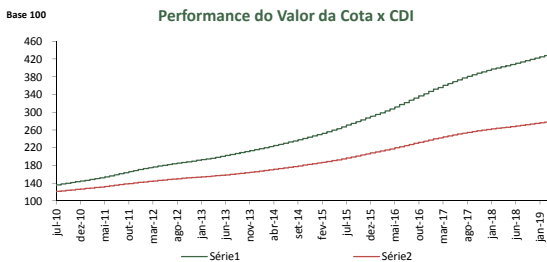
#### Retorno Nominal x CDI (base 21 d.u.)



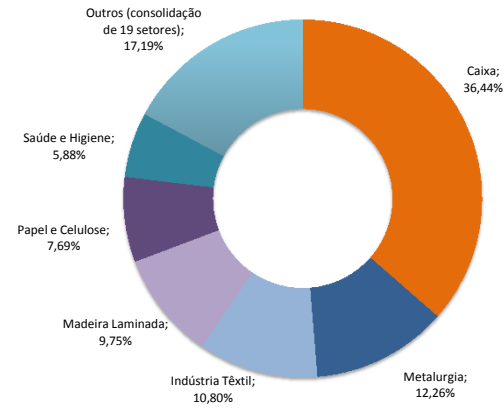
#### Evolução da Taxa Média, Garantias e Atrasos



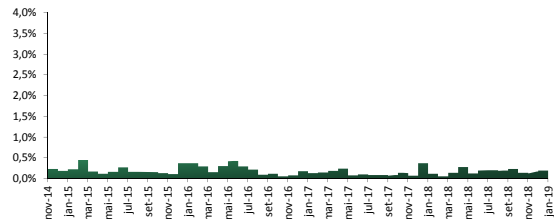
#### Performance do Valor da Cota x CDI



#### Composição Setorial (% PL)



#### Volatilidade Anualizada (base 21 d.u.)



#### Histórico Mensal

	ano	jan	fev	mar	abr	mai	jun	jul	ago	set	out	nov	dez	
<b>2018</b>	Fundo	0,71%	0,71%											
	CDI	0,54%	0,54%											
	% CDI	130,30%	130,30%											
<b>2018</b>	Fundo	8,57%	0,80%	0,59%	0,69%	0,62%	0,65%	0,69%	0,67%	0,79%	0,66%	0,71%	0,65%	0,74%
	CDI	6,42%	0,58%	0,47%	0,53%	0,52%	0,52%	0,52%	0,54%	0,57%	0,47%	0,54%	0,49%	0,49%
	% CDI	133,38%	137,73%	125,43%	129,00%	119,23%	125,00%	132,46%	123,77%	139,14%	141,83%	130,08%	130,75%	150,26%
<b>2017</b>	Fundo	13,67%	1,43%	1,10%	1,39%	1,09%	1,20%	1,15%	1,06%	0,86%	0,91%	0,75%	0,89%	
	CDI	9,95%	1,09%	0,86%	1,05%	0,79%	0,93%	0,81%	0,80%	0,80%	0,64%	0,64%	0,57%	0,54%
	% CDI	137,38%	131,75%	127,32%	132,27%	138,42%	129,42%	141,18%	132,44%	131,94%	133,58%	142,03%	131,87%	164,61%
<b>2016</b>	Fundo	19,19%	1,34%	1,27%	1,47%	1,43%	1,49%	1,69%	1,41%	1,63%	1,51%	1,41%	1,42%	1,60%
	CDI	14,00%	1,05%	1,00%	1,16%	1,05%	1,11%	1,16%	1,11%	1,11%	1,11%	1,05%	1,04%	1,12%
	% CDI	137,09%	127,23%	127,20%	126,49%	135,60%	134,71%	145,82%	127,46%	134,26%	135,92%	134,70%	137,36%	143,08%
<b>2015</b>	Fundo	18,05%	1,27%	1,12%	1,40%	1,33%	1,34%	1,46%	1,57%	1,46%	1,45%	1,49%	1,45%	
	CDI	13,23%	0,93%	0,82%	1,03%	0,95%	0,98%	1,06%	1,18%	1,11%	1,11%	1,11%	1,16%	
	% CDI	136,47%	136,89%	137,15%	135,43%	140,37%	136,46%	137,29%	133,92%	126,43%	131,15%	128,31%	140,85%	125,12%
<b>2014</b>	Fundo	14,46%	1,16%	1,04%	0,99%	1,14%	1,14%	1,07%	1,25%	1,10%	1,13%	1,19%	1,08%	1,28%
	CDI	10,81%	0,84%	0,78%	0,76%	0,81%	0,86%	0,82%	0,94%	0,86%	0,90%	0,94%	0,84%	0,95%
	% CDI	133,78%	138,14%	133,40%	130,89%	140,00%	132,75%	131,07%	132,91%	127,50%	125,51%	126,39%	129,33%	134,28%
<b>2013</b>	Fundo	12,24%	0,76%	0,73%	0,80%	1,04%	1,04%	1,00%	1,08%	0,99%	1,03%	1,18%	1,03%	
	CDI	8,05%	0,59%	0,48%	0,54%	0,60%	0,58%	0,59%	0,71%	0,69%	0,70%	0,80%	0,71%	
	% CDI	151,94%	129,67%	151,65%	149,51%	173,79%	177,84%	169,53%	152,81%	143,22%	148,01%	147,62%	126,84%	132,22%
<b>2012</b>	Fundo	12,40%	1,27%	1,03%	1,18%	1,01%	1,03%	0,87%	0,90%	0,77%	0,87%	0,83%	1,08%	
	CDI	8,41%	0,89%	0,74%	0,81%	0,70%	0,73%	0,64%	0,68%	0,69%	0,54%	0,61%	0,54%	
	% CDI	147,42%	143,27%	139,24%	145,56%	143,56%	139,87%	136,80%	133,55%	134,45%	142,46%	142,53%	151,57%	201,52%
<b>2011</b>	Fundo	17,90%	1,17%	1,10%	1,41%	1,27%	1,48%	1,45%	1,46%	1,64%	1,44%	1,39%	1,31%	1,46%
	CDI	11,60%	0,86%	0,84%	0,92%	0,84%	0,98%	0,95%	0,97%	1,07%	0,94%	0,88%	0,86%	0,90%
	% CDI	154,37%	136,15%	130,78%	152,95%	151,19%	151,02%	152,27%	151,22%	152,95%	153,41%	158,29%	152,61%	161,09%
<b>2010</b>	Fundo	15,30%	1,06%	1,02%	1,26%	1,13%	1,23%	1,29%	1,29%	1,30%	1,24%	1,16%	1,08%	1,25%
	CDI	9,75%	0,66%	0,59%	0,76%	0,66%	0,75%	0,79%	0,86%	0,89%	0,84%	0,81%	0,81%	0,93%
	% CDI	156,88%	160,65%	172,49%	166,17%	170,54%	163,36%	163,73%	150,38%	146,78%	146,58%	144,25%	134,68%	135,04%
<b>2009</b>	Fundo	17,16%	1,54%	1,30%	1,57%	1,42%	1,35%	1,35%	1,40%	1,23%	1,16%	1,20%	1,12%	1,29%
	CDI	9,88%	1,04%	0,85%	0,97%	0,84%	0,77%	0,75%	0,78%	0,69%	0,69%	0,66%	0,66%	0,72%
	% CDI	173,75%	147,75%	152,96%	162,90%	169,34%	176,31%	180,22%	178,67%	178,16%	167,91%	173,66%	170,34%	177,89%
<b>2008</b>	Fundo	7,24%	-	-	-	-	-	-	-	-	-	-	-	
	CDI	5,26%	-	-	-	-	-	-	-	-	-	-	-	
	% CDI	137,73%	-	-	-	-	-	-	-	-	-	-	-	

\*As rentabilidades não são líquidas de impostos

# QUATÁ FIDC MULTISSETORIAL

## PERFIL DO FUNDO

### Objetivo

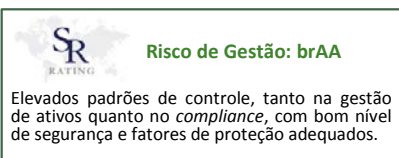
O Quatá FIDC Multisetorial é um Fundo de perfil moderado que, por meio da aquisição de direitos creditórios de curto prazo, busca superar a rentabilidade do CDI, mas com pouca disposição para o risco.

### Estratégia de Investimento

Estruturado sob a forma de condomínio aberto e com regime de cota única, o Quatá FIDC Multisetorial tem como foco a preservação do capital e pulverização do risco, oferecendo a maior liquidez possível para seus cotistas. As decisões de investimento do FUNDO são baseadas (i) no cenário econômico; (ii) na análise detalhada das empresas cedentes e sacadas; (iii) na análise do histórico dos direitos creditórios; e (iv) no acompanhamento permanente das alternativas existentes no mercado de capitais.

## CARACTERÍSTICAS GERAIS

<b>Tipo ANBIMA:</b>	FIDC Agro, Indústria e Comércio
<b>Público Alvo:</b>	Investidores Qualificados <sup>1</sup>
<b>Gestor:</b>	Quatá Investimentos
<b>Início do Fundo:</b>	08/08/2008
<b>Rating do Fundo:</b>	brAA
<b>Taxa de Administração:</b>	2,0% a.a. sobre o Patrimônio Líquido do Fundo
<b>Taxa de Performance:</b>	25% sobre o que exceder 100% a variação do CDI no período, apropriado diariamente, debitados semestralmente no último dia de cada semestre
<b>Taxa de Entrada e Saída:</b>	Não será devida
<b>Administrador:</b>	Socopa Corretora Paulista
<b>Custodiante:</b>	Banco Paulista
<b>Auditor do Fundo:</b>	BDO



## ESTRUTURA DE GARANTIAS

### Excesso de Duplicatas (Sobre-Colateralização)

Excesso de recebíveis é cedido ao Fundo servindo como garantia nas operações. Para cada empresa cedente é calculado um nível de colateral ótimo.

### Cash Collateral

Um ativo líquido (CDB ou Título Público) é cedido ao Fundo servindo como garantia nas operações.

### Spread Excedente

Parcela da remuneração de juros auferida nas operações do fundo, acima (em excesso) da taxa livre de risco (CDI).

## CARACTERÍSTICAS DAS OPERAÇÕES

<b>Prazo:</b>	1 - 6 Meses
<b>Prazo Médio do Portfólio:</b>	30 dias
<b>Tipos de Ativo:</b>	Duplicatas Mercantis

## MOVIMENTAÇÕES:

<b>Aplicação Mínima:</b>	R\$ 25.000,00
<b>Movimentação Mínima:</b>	R\$ 5.000,00

A aplicação deve ser efetuada por ordem de pagamento até às 15h00 para que a cota utilizada seja a de fechamento do dia da aplicação (D+0). Caso contrário será utilizada a cota do dia posterior ao envio dos recursos (D+1).

### Política de Resgate:

O valor líquido do resgate das cotas será creditado em, no máximo, 30 dias após a respectiva data de solicitação do resgate. Os resgates serão considerados válidos para o mesmo dia se solicitados pelo cotista até as 16:00 h. Caso contrário, a ordem será considerada como recebida no primeiro dia útil subsequente.

## DADOS BANCÁRIOS:

<b>CNPJ/MF Nº:</b>	10.145.630/0001-08
<b>Banco:</b>	Paulista (611)
<b>Agência:</b>	0001
<b>C/C:</b>	26340-3

Contato Gestor - [www.quatainvestimentos.com.br](http://www.quatainvestimentos.com.br)

Tel: (11) 2626-9212

Av. Brig. Faria Lima, 2391, 7º and, CEP: 01452-000, São Paulo - SP

O investimento no Quatá FIDC Multisetorial pode apresentar riscos para o investidor. Ainda que o gestor mantenha o sistema de gerenciamento de riscos, não há garantia de completa eliminação da possibilidade de perdas para o fundo de investimento e para o investidor. O Quatá FIDC Multisetorial não conta com garantia do administrador, do gestor, de qualquer mecanismo de seguro ou do fundo garantidor de créditos (FGC). A rentabilidade no passado não representa garantia de rentabilidade futura. Estas informações estão em consonância com o regulamento do FIDC Multisetorial, porém não o substitui. É recomendada a leitura cuidadosa tanto do prospecto quanto do regulamento, com especial atenção para as cláusulas relativas ao objetivo e a política de investimento, bem como às disposições que tratam dos fatores de risco a que este está exposto.



Gestor



Administrador



Auditoria do  
Fundo



Rating



Custodiante



Auditoria dos  
Recebíveis



Cobrança



Jurídico

<sup>1</sup> De acordo com a Instrução CVM nº 554 são considerados investidores qualificados (i) instituições financeiras; (ii) companhias seguradoras e sociedades de capitalização; (iii) entidades abertas e fechadas de previdência complementar; (iv) pessoas físicas ou jurídicas que possuam investimentos financeiros em valor superior a R\$1.000.000,00 e que, adicionalmente, atestem por escrito sua condição de investidor qualificado mediante termo próprio; (v) fundos de investimento destinados exclusivamente a investidores qualificados; e (vi) administradores de carteira e consultores de valores mobiliários autorizados pela CVM, em relação a seus recursos próprios.