

<b>Patrimônio Líquido Atual</b>	<b>R\$ 94.964.993,98</b>
<b>Média do Patrimônio Líquido (12 meses)</b>	<b>R\$ 101.371.298,24</b>
<b>Retorno do Fundo em % do CDI (no mês)</b>	<b>115,12%</b>
Retorno do Fundo Desde o Início - % CDI (17/12/2014)	121,95%
Retorno do Fundo nos últimos 12 Meses - % CDI	111,79%
Maior Rentabilidade Mensal	146,05%
Menor Rentabilidade Mensal	37,15%
Meses Abaixo do CDI desde o Início do Fundo	3
Meses Acima do CDI desde o Início do Fundo	45
Índice de Sharpe	3,01
Volatilidade desde o Início (Anualizada)	0,67%

**Alocação da Carteira**

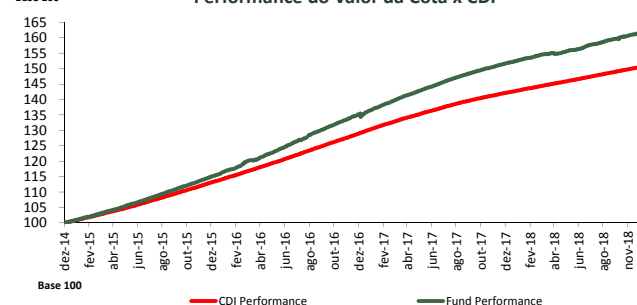
<b>Análise de Exposição*</b>	<b>R\$ (Reais)</b>	<b>% PL</b>
Maior Exposição	R\$ 6.517.322,06	6,86%
Exposição Média	R\$ 2.576.849,86	2,71%
Exposição Total TOP 5	R\$ 26.297.375,55	27,69%

**Alocação por Faixa de Risco**

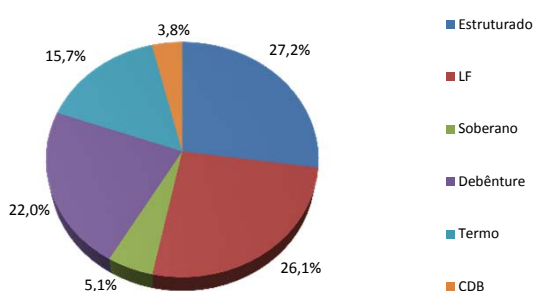
	<b>R\$ (Reais)</b>	<b>% PL</b>
Soberano	R\$ 4.865.947,61	5,12%
Tier 1	R\$ 82.930.060,83	87,33%
Tier 2	R\$ 7.168.985,54	7,55%
Tier 3	R\$ 0,00	0,00%
Tier 4	R\$ 0,00	0,00%



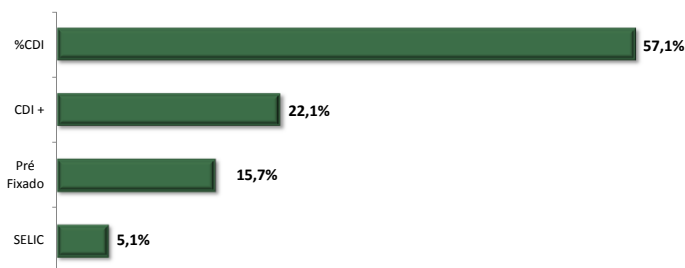
**Performance do Valor da Cota x CDI**



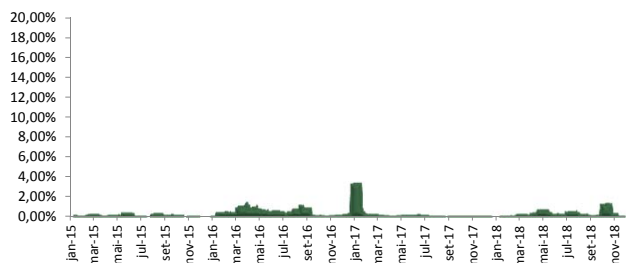
**Classe de Ativo - % PL**



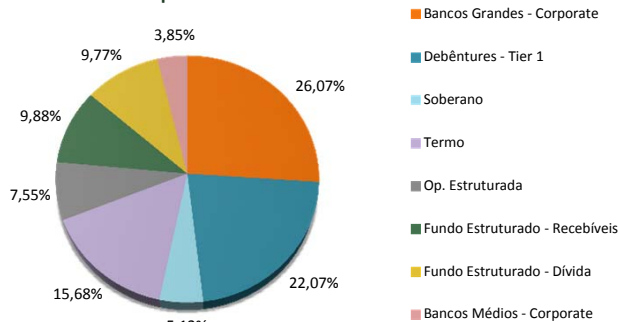
**Exposição por Indexador**



**Volatilidade Anualizada (base 21 d.u.)**



**Tipo de Ativo - % PL**



Histórico Mensal	Ano	jan	fev	mar	abr	mai	jun	jul	ago	set	out	nov	dez	
2018	Fundo	6,48%	0,69%	0,54%	0,48%	0,19%	0,66%	0,58%	0,70%	0,78%	0,56%	0,61%	0,57%	
	CDI	5,84%	0,58%	0,47%	0,53%	0,52%	0,52%	0,81%	0,80%	0,57%	0,47%	0,54%	0,49%	
	% CDI	110,81%	118,61%	115,91%	91,06%	37,15%	126,86%	112,45%	128,41%	137,09%	119,25%	112,02%	115,12%	
2017	Fundo	12,25%	1,45%	0,96%	1,35%	0,93%	1,12%	0,96%	1,01%	0,95%	0,80%	0,79%	0,69%	0,65%
	CDI	9,97%	1,09%	0,87%	1,05%	0,79%	0,93%	0,81%	0,80%	0,64%	0,65%	0,57%	0,54%	
	% CDI	122,84%	127,79%	111,14%	128,15%	118,19%	120,55%	118,95%	127,25%	118,59%	119,60%	121,60%	121,66%	120,78%
2016	Fundo	17,16%	1,34%	1,18%	1,45%	1,41%	1,38%	1,45%	1,29%	1,77%	1,28%	1,26%	1,20%	0,87%
	CDI	14,00%	1,05%	1,00%	1,16%	1,05%	1,11%	1,16%	1,11%	1,21%	1,11%	1,05%	1,04%	1,12%
	% CDI	122,56%	126,98%	117,40%	125,07%	133,53%	124,96%	125,09%	116,58%	146,05%	115,50%	120,61%	121,93%	77,91%
2015	Fundo	15,07%	1,03%	0,93%	1,15%	1,04%	1,22%	1,18%	1,36%	1,22%	1,25%	1,24%	1,19%	1,30%
	CDI	13,23%	0,93%	0,82%	1,04%	0,95%	0,98%	1,06%	1,18%	1,11%	1,11%	1,11%	1,06%	1,16%
	% CDI	113,88%	110,98%	113,83%	111,31%	110,36%	124,11%	110,71%	115,97%	110,10%	112,47%	112,15%	112,66%	112,06%
2014	Fundo	0,48%	-	-	-	-	-	-	-	-	-	-	0,48%**	
	CDI	0,39%	-	-	-	-	-	-	-	-	-	-	0,39%	
	% CDI	123,35%	-	-	-	-	-	-	-	-	-	-	123,35%	

\*Exceto Fundos

Retorno não é líquido de impostos

\*\*Início do fundo: 17/12/2014

# SELECT TOP FIR CRÉDITO PRIVADO

## QUATÁ INVESTIMENTOS

A Quatá Investimentos é uma gestora de recursos que nasceu focada em aproveitar as oportunidades existentes no mercado de crédito privado no Brasil. O propósito da Quatá é criar soluções financeiras ágeis e inteligentes para as empresas que procuram novas formas de financiamento e para os investidores que buscam alternativas sofisticadas e seguras de investimento. A cultura da empresa é fundamentada na determinação, na transparência e na objetividade.

## HISTÓRICO

A Quatá Investimentos é uma casa especialista em crédito e com excelente *track-record*. Estamos no mercado de Crédito Privado desde 2008 e temos expertise consolidada em gestão de risco envolvendo crédito privado. Nossos fundos já ganharam prêmios em publicações de circulação nacional e somos hoje referência nacional em gestão de de FIDCs (Fundo de Investimento em Direito Creditório). Entre no nosso site [www.quatainvestimentos.com.br](http://www.quatainvestimentos.com.br) para conhecer mais sobre nossa história e produtos.

## OBJETIVO DO FUNDO

O Select TOP FIR Crédito Privado é um fundo de renda fixa de perfil moderado, cuja política de investimento consiste em alocar recursos em títulos públicos federais, crédito privado de baixo risco e cotas de Fundos de Investimento em Direitos Creditórios, além de Certificados de Recebíveis Imobiliários entre outros produtos estruturados. A Quatá Investimentos tem perfil conservador, em linha com o perfil de seus investidores. O objetivo é atingir uma rentabilidade entre 110%\* e 115%\* do CDI.

\*Rentabilidade não é líquida de impostos

## DADOS BANCÁRIOS:

CNPJ: 20.519.551/0001-73

Banco: BNY Mellon (017)

Agência: 001

Conta Corrente: 2131-8

## ESTRATÉGIA DE ALOCAÇÃO

O FUNDO busca investir em ativos de modo a formar uma carteira com diversificação setorial. Buscamos combinar rentabilidade e liquidez, através da alocação estratégica nas seguintes classes de ativos:

- i) Fundos Estruturados
- ii) Produtos Estruturados do Mercado de Capitais
- iii) Títulos do Tesouro (Soberano)

## CARACTERÍSTICAS GERAIS

**Tipo ANBIMA:** Renda Fixa Média Duração Crédito Livre

**Público Alvo:** Investidor Qualificado

**Gestor:** Quatá Investimentos

**Início das Atividades:** 17/12/2014

**Taxa de Performance:** 10% do que exceder 105% do CDI

**Administrador:** BNY Mellon

**Taxa de Administração:** 0,9% ao ano

**Taxa de Performance máxima:** 10% do que exceder 105% do CDI


**Taxa de Entrada e Saída:** Não há

**Valor Mínimo de Movimentação:** R\$ 25.000,00

**Saldo Mínimo de Permanência:** R\$ 25.000,00

**Movimentação Mínima:** R\$ 5.000,00

**Rating da Gestora:** brAA



**Risco da Gestora: G2 (brAA)**

Elevados padrões de controles, tanto na gestão dos ativos quanto no compliance, consubstanciados por um sistema de informação rígido e automatizado, e sólidos controles internos.

## RESGATE

O valor líquido do resgate das cotas será creditado em 90 dias após a respectiva solicitação do resgate. Os resgates serão considerados válidos para o mesmo dia se solicitado pelo cotista até às 14:00h. Caso contrário, a ordem será considerada como recebida no primeiro dia útil subsequente.

[www.quatainvestimentos.com.br](http://www.quatainvestimentos.com.br) Tel: (11) 2626-9212 Av. Brig. Faria Lima, 2391, 7º andar, CEP: 01452-000, São Paulo - SP

O investimento no Select FIR Crédito Privado pode apresentar riscos para o investidor. Ainda que o gestor mantenha o sistema de gerenciamento de riscos, não há garantia de completa eliminação da possibilidade de perdas para o fundo de investimento e para o investidor. O Select FIR Crédito Privado não conta com garantia do administrador, do gestor, de qualquer mecanismo de seguro ou do fundo garantidor de créditos (FGC). A rentabilidade no passado não representa garantia de rentabilidade futura. Estas informações estão em consonância com o regulamento do Select FIR Crédito Privado, porém não o substitui. É recomendada a leitura cuidadosa tanto do prospecto quanto do regulamento, com especial atenção para as cláusulas relativas ao objetivo e a política de investimento, bem como às disposições que tratam dos fatores de risco a que este está exposto.



Gestor



Administrador



Auditoria do  
Fundo



Custodiante



Jurídico