

<b>Patrimônio Líquido Atual</b>	<b>\$ 42.748.884,63</b>
PL Médio (12 meses)	\$ 49.205.432,45
<b>Retorno do Fundo (2016)*</b>	<b>9,24%</b>
<b>Rentabilidade (Benchmark)</b>	<b>IPCA + 7% a.a.</b>
Retorno do Fundo no mês*	0,94%
Retorno do Fundo no mês (% CDI)*	85,08%
Retorno nominal desde o Início (29/10/2009)*	147,72%
Retorno Médio Mensal*	1,13%
Volatilidade desde o Início (Anualizada)	0,42%

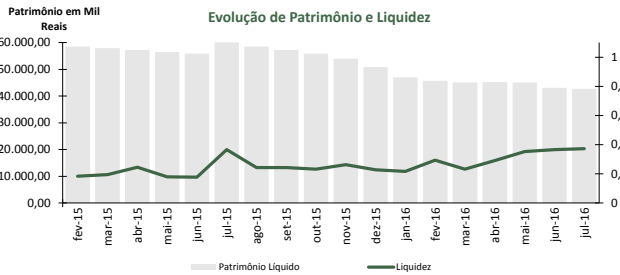
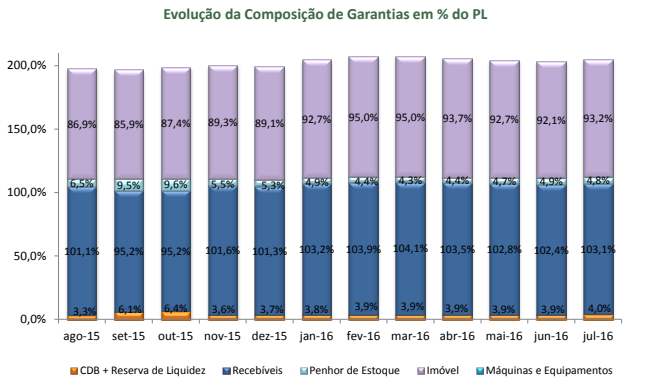
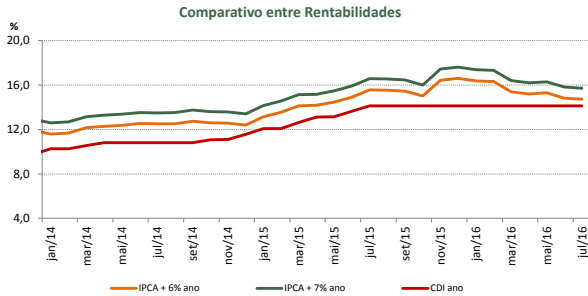
<b>Características da Operação</b>	
Número de Sacados	844
Ticket Médio - Sacados (R\$)	10.733,33
Concentração do Maior Sacado - % PL	0,84%

Prazo Médio dos Ativos (Meses)	18,3
Número de Setores	5

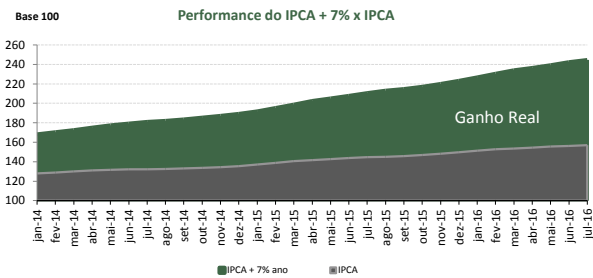
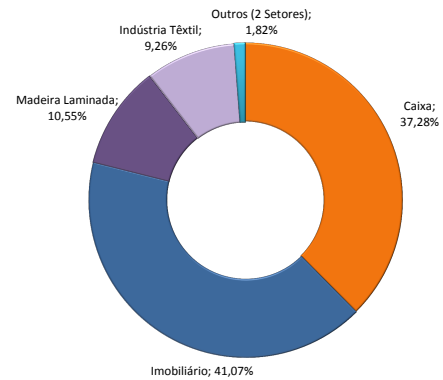
Volume Total de Garantias (em % do Saldo Principal)	205,06%
---	---------

<b>Composição das Garantias (em % do Saldo Principal)</b>	
<i>Garantias Reais</i>	97,91%
<i>Garantias Líquidas</i>	107,14%

	Fundo	CDI	Fundo/CDI
<b>Retorno nos Últimos 12 meses</b>	16,27%	14,01%	116,09%
<b>Retorno nos Últimos 24 meses</b>	36,05%	27,77%	129,82%
<b>Retorno nos Últimos 36 meses</b>	55,05%	40,44%	136,12%



Composição Setorial (Em % do PL)



Histórico Mensal	ano	jan	fev	mar	abr	mai	jun	jul	ago	set	out	nov	dez
2016	Fundo	9,24%	1,54%	1,68%	1,26%	0,98%	1,29%	1,20%	0,94%				
	IPCA	4,15%	1,27%	0,98%	0,47%	0,61%	0,75%	0,36%	0,52%				
	CDI	7,90%	1,05%	1,00%	1,16%	1,05%	1,11%	1,11%	1,11%				
	% do CDI	116,96%	145,69%	168,17%	108,90%	92,76%	116,82%	103,28%	85,08%				
2015	Fundo	18,28%	1,56%	2,14%	1,49%	1,16%	1,43%	1,33%	0,99%	0,94%	1,25%	1,38%	1,72%
	IPCA	10,54%	1,24%	1,22%	1,32%	0,71%	0,74%	0,79%	0,62%	0,22%	0,54%	0,82%	0,89%
	CDI	13,23%	0,93%	0,82%	1,03%	0,95%	0,98%	1,06%	1,18%	1,11%	1,11%	1,11%	1,06%
	% do CDI	138,17%	167,76%	186,71%	206,95%	157,86%	118,05%	134,37%	112,83%	89,30%	84,79%	112,85%	130,52%
2014	Fundo	14,25%	0,96%	1,20%	1,16%	1,10%	0,94%	0,91%	0,63%	1,18%	1,14%	0,95%	0,94%
	IPCA	6,41%	0,55%	0,69%	0,92%	0,67%	0,46%	0,40%	0,01%	0,25%	0,57%	0,42%	0,51%
	CDI	10,81%	0,84%	0,78%	0,76%	0,81%	0,86%	0,82%	0,94%	0,86%	0,90%	0,94%	0,84%
	% do CDI	131,86%	184,82%	123,16%	157,53%	191,14%	128,09%	114,58%	97,06%	73,43%	131,20%	121,19%	113,17%
2013	Fundo	13,21%	1,07%	1,07%	1,05%	0,90%	0,79%	0,79%	0,86%	1,10%	1,10%	1,13%	1,13%
	IPCA	5,91%	0,86%	0,60%	0,47%	0,55%	0,37%	0,26%	0,03%	0,24%	0,35%	0,57%	0,54%
	CDI	8,05%	0,59%	0,48%	0,54%	0,60%	0,58%	0,59%	0,71%	0,69%	0,70%	0,80%	0,71%
	% do CDI	164,01%	255,52%	221,55%	216,64%	177,70%	180,08%	152,74%	111,48%	101,36%	123,26%	137,67%	159,62%
2012	Fundo	13,94%	1,24%	1,42%	1,17%	1,37%	1,27%	0,80%	0,84%	1,05%	1,04%	0,97%	1,15%
	IPCA	6,50%	0,83%	0,80%	0,79%	0,77%	0,47%	0,15%	0,16%	0,37%	0,53%	0,43%	0,52%
	CDI	11,60%	0,86%	0,84%	0,92%	0,84%	0,98%	0,95%	0,97%	1,07%	0,94%	0,88%	0,86%
	% do CDI	120,22%	143,83%	168,75%	126,83%	163,28%	128,77%	85,07%	82,83%	78,22%	111,83%	118,48%	113,11%
2010	Fundo	13,07%	1,04%	1,28%	1,09%	1,13%	0,87%	0,63%	0,69%	1,08%	1,08%	1,27%	1,51%
	IPCA	5,91%	0,75%	0,78%	0,52%	0,57%	0,43%	0,00%	0,01%	0,45%	0,75%	0,83%	0,63%
	CDI	9,75%	0,66%	0,59%	0,76%	0,66%	0,75%	0,79%	0,86%	0,89%	0,84%	0,81%	0,93%
	% do CDI	134,05%	157,29%	201,71%	169,37%	164,30%	150,39%	110,31%	66,95%	70,62%	81,90%	133,73%	157,26%
2009	Fundo	1,96%	-	-	-	-	-	-	-	-	-	-	0,87%
	IPCA	0,78%	-	-	-	-	-	-	-	-	-	-	0,41%
	CDI	1,45%	-	-	-	-	-	-	-	-	-	-	0,66%
	% do CDI	134,86%	-	-	-	-	-	-	-	-	-	-	132,26%

\*As rentabilidades não são líquidas de impostos

# QT IPCA JUROS REAL

## QUATÁ INVESTIMENTOS

A Quatá Investimentos é uma gestora de recursos que nasceu focada em aproveitar as oportunidades existentes no mercado de crédito privado no Brasil. O propósito da Quatá é criar soluções financeiras ágeis e inteligentes para as empresas de médio porte que procuram novas formas de financiamento e para os investidores que buscam alternativas sofisticadas e seguras de investimento. A cultura da empresa é fundamentada na determinação, na transparência e na objetividade. A atual estrutura da Quatá está adequada para atender o crescimento da empresa, garantindo aos clientes eficiência e agilidade de atendimento.

## PERFIL DO FUNDO

### Objetivo

O QT IPCA Juros Real é um Fundo de perfil conservador que, por meio da aquisição de direitos creditórios de curto e médio prazo, busca rentabilizar as cotas seniores em IPCA+7%\*.

\*Rentabilidade não é líquida de impostos

### Estratégia de Investimento

Constituído sob a forma de condomínio aberto, o QT IPCA Juros Real tem como foco a preservação do capital e pulverização do risco. As decisões de investimento do FUNDO são baseadas (i) no cenário econômico; (ii) na análise detalhada das empresas, suas estruturas de garantias e os setores em que elas estão inseridas; e (iii) no acompanhamento permanente das alternativas existentes no mercado de capitais.

## CARACTERÍSTICAS GERAIS

**Categoria ANBIMA:** Fundo de Investimento em Direitos Creditórios

**Público Alvo:** Investidores Qualificados

**Gestor:** Quatá Investimentos


**Início das Atividades:** 29/10/2009

**Rating do Fundo:** brAA

**Taxa de Administração:** 1,5% a.a. sobre o Patrimônio Líquido do Fundo

**Taxa de Performance:** Não será devida


**Administrador:** Santander Securities Services Brasil DTVM S.A.



**Risco de Gestão: brAA**

Elevados padrões de controle, tanto na gestão de ativos quanto no *compliance*, com bom nível de segurança e fatores de proteção adequados.

## GARANTIAS



## CARACTERÍSTICAS DAS OPERAÇÕES

**Tamanho médio:** R\$ 1 - 3 Milhões  
**Prazo médio:** 6 - 18 Meses  
**Tipos de Ativo:** Debêntures, Notas Promissórias, Recebíveis, CRI e CCI

## MOVIMENTAÇÕES:

**Aplicação Mínima:** R\$ 25.000,00

**Movimentação Mínima:** R\$ 5.000,00

A aplicação deve ser efetuada por ordem de pagamento até às 15h00 para que a cota utilizada seja a de fechamento do dia da aplicação (D+0). Caso contrário será utilizada a cota do dia posterior ao envio dos recursos (D+1).

## CRONOGRAMA DE RESGATE:

**Carência:** 36 meses

**Pagamento:** 12 amortizações mensais iguais

Mediante solicitação de resgate, o valor das cotas será convertido em 12 parcelas iguais e creditado ao cotista a partir do 37º mês de acordo com o cronograma abaixo:

37º	1/12	43º	1/6
38º	1/11	44º	1/5
39º	1/10	45º	1/4
40º	1/9	46º	1/3
41º	1/8	47º	1/2
42º	1/7	48º	Resgate

A cotização do resgate ocorrerá em D-1 do pagamento

## DADOS BANCÁRIOS:

**CNPJ/MF Nº:** 11.198.684/0001-02

**Banco:** Santander (033)

**Agência:** 2271

**Conta Corrente:** 13006921-2

**Contato Gestor** - [www.quatainvestimentos.com.br](http://www.quatainvestimentos.com.br)

Tel: (11) 2626-9212

Av. Brig. Faria Lima, 2391, 7º andar, CEP: 01452-000, São Paulo - SP

O investimento no QT IPCA JUROS REAL pode apresentar riscos para o investidor. Ainda que o gestor mantenha o sistema de gerenciamento de riscos, não há garantia de completa eliminação da possibilidade de perdas para o fundo de investimento e para o investidor. O QT IPCA JUROS REAL não conta com garantia do administrador, do gestor, de qualquer mecanismo de seguro ou do fundo garantidor de créditos (FGC). A rentabilidade no passado não representa garantia de rentabilidade futura. Estas informações estão em consonância com o regulamento do QT IPCA JUROS REAL, porém não o substitui. É recomendada a leitura cuidadosa tanto do prospecto quanto do regulamento, com especial atenção para as cláusulas relativas ao objetivo e a política de investimento, bem como às disposições que tratam dos fatores de risco a que este está exposto.

  
Gestor

  
Administrador

  
Auditoria do  
Fundo

  
Rating

  
Custodiante

  
Auditoria dos  
Recebíveis

  
Cobrança

  
Jurídico